

AREA: Todas

GRADO: Primero

DOCENTES: Grado Primero

1. OBJETIVO:

Aplicar estrategias pedagógicas que permitan el afianzamiento de las competencias desarrolladas; por medio de actividades que les facilite fortalecer el proceso de aprendizaje.

2. REFERENTE CONCEPTUAL (Link de referencia):

Abecedario

<https://www.youtube.com/watch?v=ODThScHFBHY>

Reciclaje

https://www.youtube.com/watch?v=hsj9FEh_JLU

Canción en Ingles.

<https://www.youtube.com/watch?v=K-QxgE4LOjM>

3. METODOLOGÍA:

LUNES

ESPAÑOL

1. Escribe en tu cuaderno de Español 2 palabras con cada una de las letras del abecedario.
2. Organiza las siguientes frases en tu cuaderno:

caramelos- Los- dulces- son

pirata- tiene- El- loro- un

conduce- carro- Juan- un- rojo

rio- nada- en- El- pez-el

mango- gelatina- María- hace- de- una

MATEMÁTICAS

1. Ubica en forma vertical y resuelve las siguientes operaciones en tu cuaderno de Matemáticas:

130+145

243+136

234+231

332+245

321+134

465+234

MARTES

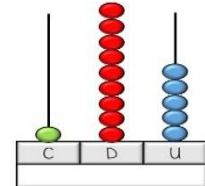
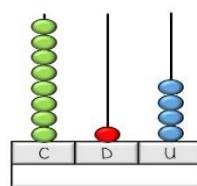
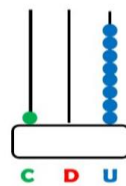
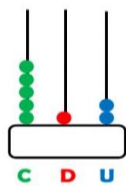
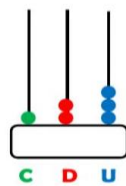
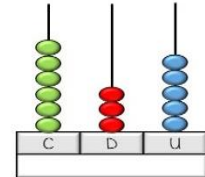
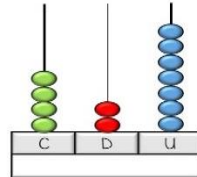
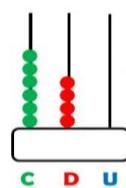
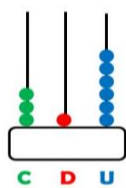
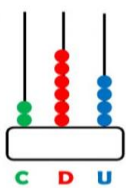
MATEMATICAS:

Escribe el número anterior y posterior según corresponda

	56	
	34	
	23	
	256	
	345	
	146	
	15	

	157	
	284	
	342	
	421	
	560	
	642	
	743	

1. Escribe la cantidad que representa cada ábaco



ESPAÑOL

Realiza en tu cuaderno de Español un dictado de 10 frases.

MIERCOLES

1. Lee y dibuja según la oración

El cocodrilo va por el prado.



Ese grupo de tigres corren por la pradera.



Mi primo Pablo aprende a leer en su libro.



Mi mamá arregla el florero con flores rojas.



Bruno juega en la playa.



2. Construir frases con las siguientes palabras

plátano	tablero	clínica	problema	crucero
astronauta	crema	cristal	planeta	clavo

1. _____
2. _____
3. _____
4. _____
5. _____
6. _____
7. _____
8. _____
9. _____
10. _____

Matemáticas

1. Descomponer los siguientes números en centenas, decenas y unidades.

NÚMERO	DESCOMPOSICIÓN	COMO SE ESCRIBE
358	$300c + 50d + 8u$	
467		
674		
321		
189		
345		
176		
56		
89		
568		
636		

JUEVES

ESPAÑOL

1. Colorea e interpreta la imagen y escribe 5 oraciones relacionadas con la misma



1. _____

2. _____

3. _____

4. _____

5. _____

MATEMÁTICAS:

1. Escribe el símbolo de mayor que, menor que o igual a, según corresponda.

324		384
452		200
200		500
301		301
408		492
134		430
528		225
104		50


555		555
99		199
187		423
589		581
317		117
208		335
427		427
305		65

1. Realizar en tu cuaderno de Matemáticas un dictado de 30 números entre 1 a 600

VIERNES


Español

1. Sigue las instrucciones para decorar la imagen



• Colorea siguiendo las instrucciones:

Colorea el arcoiris de rojo, amarillo y naranja.
Las nubes pequeñas son grises.
Las nubes grandes son blancas.
La flor que hay al lado del pollito es naranja.
Colorea el cielo de azul.
Colorea las flores pequeñas de rojo.
El conejo es marrón y el pollito amarillo.
Colorea el césped de verde.

Maria Olivares para Adapt Dibuj: Freepik  maliqit.org
Blog de recursos para la elaboración de ACES

Matemáticas:

Suma o resta según corresponda

$$\begin{array}{r} 125 \\ + 526 \\ \hline \end{array}$$

$$\begin{array}{r} 657 \\ + 123 \\ \hline \end{array}$$

$$\begin{array}{r} 234 \\ + 573 \\ \hline \end{array}$$

$$\begin{array}{r} 375 \\ + 291 \\ \hline \end{array}$$

$$\begin{array}{r} 741 \\ - 147 \\ \hline \end{array}$$

$$\begin{array}{r} 456 \\ - 321 \\ \hline \end{array}$$

$$\begin{array}{r} 277 \\ - 222 \\ \hline \end{array}$$

$$\begin{array}{r} 391 \\ - 120 \\ \hline \end{array}$$

Trabajo Áreas Ciencias Naturales e Informática.

Preparación feria técnica.

Actividad:

Elaborar con material reciclable, un artefacto eléctrico o electrodoméstico que tengas en casa.

Puedes utilizar tapas, cajas de cartón, envases plásticos, papel, periódico, envolturas de alimentos. Entre otros elementos.

Observa los ejemplos, para que te guíes.

Debes entregar tu trabajo el 19 de octubre; este día le contarás a tu profesora y compañeros cómo lo realizaste, qué materiales utilizaste y cuál es su función.



Actividad de Inglés.

Escucha y aprende la siguiente canción

<https://www.youtube.com/watch?v=K-QxgE4LOjM>

El día 25 de octubre participaremos en la actividad del English day; para lo cual necesitamos un peluche de los animales que nombra la canción, (el cual no es obligatorio).

3. EVALUACIÓN:

La evaluación se realizará teniendo en cuenta el desarrollo de la guía de mejoramiento y la apropiación del conocimiento a través de ejercicios individuales y grupales de lectura y comprensión de esta, dictado, resolución de problemas matemáticos y ejercicios numéricos que permitan evidenciar su dominio.

La evaluación de la actividad para la feria técnica se realizará teniendo en cuenta la entrega, realización y conocimiento del artefacto solicitado de acuerdo con las indicaciones dadas.

La actividad de ingles será evaluada el día de la presentación en el encuentro del English day.